

Мастер - класс

Открытка к празднику



07.03.2016


07.03.2016

Приближается праздник Светлой Пасхи, а также майские праздники. Поздравьте своих близких открыткой сделанной своими руками. Сегодня мы расскажем, как легко изготовить такие открытки. Нам потребуется:


- Цветной картон
- Обои
- Карандаш
- Линейка
- Ножницы
- Клей
- Декоративная лента
- Элементы декора
- И немного фантазии!





Из цветного картона вырезаем
прямоугольник нужного размера и сгибаем
его пополам.



Из обоев вырезаем квадрат, меньший по размеру чем основа из картона и наклеиваем его. Это будет фон.




Из декоративной ленты делаем
основу для декора.



Наклеиваем элементы декора.

Если вы декорируете открытку ветками вербы, яичками, куличам и т.п., то у вас получится открытка к Пасхе; к 9 мая подойдёт Георгиевская лента и гвоздики или тюльпаны.

Немного фантазии и каждый раз новый результат!



Открытка готова!
Успехов в работе!



07.03.2016