



Муниципальное бюджетное образовательное учреждение

«Детский сад № 11 Радуга»



*Консультация для родителей
"Сенсорное развитие детей 2-3 лет".*



Составила: воспитатель

Обущенко М.Ю.









Сенсорное развитие детей 2-3 лет.





Сенсорное развитие вашего ребенка — это правильное, своевременное формирование у него важных систем: зрения, слуха, обоняния, осязания и вкуса. Для каждого возраста есть свои нормы и методики.



С их помощью нужно развивать ребенка до нужного уровня. Ведь это подготавливает его сначала к детскому саду, а потом и к школе. Поможет ему совсем без трудностей наладить общение с новыми людьми.





Сенсорное развитие нужно начинать с раннего возраста. Пик развития малышей приходится на детей 2-3 лет. Они в этом возрасте очень быстро схватывают.





Главными направлениями деятельности в этом возрасте является предметная, которая направлена на то, чтобы изучать и овладевать различными способами действий с любыми неопасными предметами.



Игровые методики развития сенсорного развития детей 2-3 лет





При развитии детей младшего дошкольного возраста главной становится игра. Она является и самой занимательной деятельностью малыша и, как следствие, самой эффективной.



В 2-3 года игра подразумевает не просто захват и овладение игрушкой, а ролевые и различные дидактические игры. Вот несколько примеров занятий с детьми этого возраста:



Сложить картиночку из геометрических фигур так, как показано на рисунке;





Найти предметы, которые по форме напоминают треугольник, квадрат, овал, прямоугольник и т. п.;





Украсить листок бумаги узорами из различных фигур по образцу.




Развитие творческих способностей детей 2-3 лет



Развитие ребенка дошкольного возраста имеет немалое значение. Сенсорное развитие в эти годы жизни вашего чада превращаются в важную познавательную деятельность.





Мастерите какие-нибудь поделки вместе с вашим ребенком. Пусть он оказывает посильную помощь. Потом можно устроить игры с этими поделками.



















Малыш под вашим руководством в силах самостоятельно сделать несложные игрушки из пластилина.



Общие советы по сенсорному развитию ребенка 2-3 лет



Обращайте внимание крохи на цвета окружающих его предметов и называйте их вместе с ним





Делайте с ним задания в которых он должен различать формы предметов. Например, из кучи игрушек отобрать круглые и квадратные.



Знакомьте ребенка с геометрическими фигурами и рассказывайте, как в упрощенном виде они называются: шарик, кубик, кирпичик.



Наверняка ваш малыш знает, показатели «большой» и «маленький». Покажите и объясните ему, какой предмет имеет «средний» размер.



Обращайте внимание своего чада на различие количества групп предметов. Укажите, где игрушка всего одна, где их много, а где мало.



Слушайте с крохой разнообразные звуки: знакомьте его со звучаниями музыкальных инструментов, когда гуляете, обращайтесь его внимание на звуки города — как рычат автомобили, как лают собаки и т. д.



Помните, что не нужно требовать от ребенка запоминать и употреблять слова, которым вы его научили. Важно, чтобы он понимал их значение. Со временем он будет их вставлять в свою речь, сам того не замечая.



Не забывайте играть с малышом в дидактические игры с предметами. Так он быстрее познакомится со свойствами тех или иных вещей



Показатели сенсорного развития детей



2 года – 2 года 6 мес



Малыш по просьбе взрослого умеет подбирать разные предметы основных цветов и оттенков;



Может подобрать предметы разной формы;



Правильно называет несколько цветов;



Различает несколько геометрических форм: шары, кубики, кирпичики.



Разбирается в разных по величине предметах, собирает матрешку: маленькая, средняя, большая;



Ставит кубики друг на дружку;



Умеет собирать пирамидку.





2 года 7 мес. – 3 года

Правильно называет четыре основных цвета и несколько
оттенков цветов;

Находит по образцу и просьбе няни предмет нужного цвета;

Без труда может подобрать геометрические фигуры к заданному образцу;

Знает и называет геометрические фигуры;

При выборе предметов для игры может ориентируется на несколько
свойств: цвет, размер и форму:

Последовательно собирает матрешку из 4-6 частей;

Может собрать пирамидку из 8-10 колечек;

Называет предметы по величине: большой, средний, маленький;

Называет фактуру предмета: твердый, мягкий, шершавый, гладкий;

Собирает башенки по образцу.

