

Опыт работы:

«Использование дидактических игр
в процессе формирования
элементарных математических
представлений у детей с ОВЗ».

Подготовила воспитатель
МБДОУДС №11 г. Сасово
Елесина Ольга Николаевна

Значение дидактических игр в развитии детей с ОВЗ

Помогает сделать любой
учебный материал
увлекательным

Облегчает процесс
усвоения знаний

Игра

Вызывает у детей
глубокое
удовлетворение

Создает радостное
рабочее настроение

Классификация дидактических игр

Количество и счет

Величина

Дидактические
игры по
формированию
элементарных
математических
представлений

Геометрические
формы

Ориентировка в
пространстве

Игры на количество и счет

Задачи:

- Учить свободно оперировать числами в пределах 5, 10 и сопровождать словами свои действия.
- Помочь усвоить порядок следования чисел натурального ряда, упражнять в прямом и обратном счете.
- Развивать у детей внимание, память, мышление.

Игры на количество и счет

Числовые букеты



Цветочная поляна




Игры на количество и счет

Найди половинку



Числовые цветы и божьи коровки



Игры на количество и счет

Куклы и бусинки.




Чаепитие у Мухи -
Цокотухи



Игры на количество и счет



Игры на количество и счет




Игры на величину

Задачи:

- Учить детей сравнивать предметы по величине (размер, длина, высота, ширина), используя слова: шире – уже, длиннее – короче, выше – ниже, больше – меньше. Учить путем наложения и на «глаз» сравнивать контрастные предметы.
- Развивать умение анализировать, сравнивать, классифицировать предметы по величине, осуществлять сериацию предметов.

Игры на величину

Волшебные кружочки



Игры на величину



Игры на величину

«Посади мишек»



«Открой замок»



Игры на ориентировку в пространстве

Задачи

- Расширить и закрепить пространственные представления детей в процессе всех видов деятельности.
- Помочь детям овладеть пространственными представлениями: слева, справа, вверху, внизу, впереди, сзади, далеко, близко.
- Научить детей ориентироваться в специально созданных пространственных ситуациях и определять свое место по заданному условию.
- Упражнять детей в овладении умением определять словом положение того или иного предмета по отношению к другому.
- Учить употреблять слова для обозначения положения предметов.

Игры на ориентировку в пространстве

Собери осколки

Вставь окошки



Цветочный лабиринт



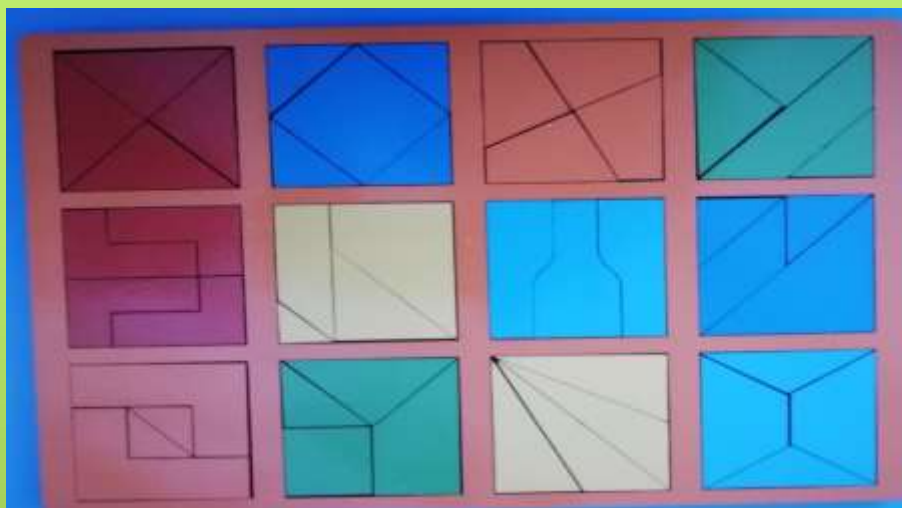
Игры с геометрическими фигурами

Задачи

- Закрепить знания о форме геометрических фигур.
- Развивать внимание, память, мышление и воображение у детей.
- Учить детей анализировать свои фигуры.
- Находить сходства и различия в решении конструктивного замысла.

Игры с геометрическими фигурами

«Сложи квадрат»



«Подбери по форме»





«Какой фигуры не хватает»



Игры с геометрическими фигурами

Танаграм



Интеграция

Дидактические игры по математике могут использоваться в различной деятельности: в играх, в труде, на занятиях и повседневной жизни..



Интеграция

Сказка К. Чуковского « Муха Цокотуха»



Интеграция

Сказка К. Чуковского « Муха Цокотуха»



Интеграция

Сказка К. Чуковского « Муха Цокотуха»



Интеграция

Сказка К. Чуковского « Муха Цокотуха»



Интеграция

Сказка К. Чуковского « Муха Цокотуха»



**Спасибо
за внимание !**